

ARMADIO SPOGLIATOIO SALVA SPAZIO CON ANTE CONTRAPPOSTE A "L"



Immagine indicativa

COD ART. 337314953

DIMENSIONI cm: 80 X 50 X 195 H

Peso: kg 43

Volume: mc. 0,78

Vani 8 – ripartizione interna del mobile per colonna:

1 ripiano a tutta larghezza

1 tramezzo divisorio centrale

1 ripiano inferiore a tutta larghezza

Tubo ovale in PVC completo di ganci scorrevoli

Porta cartellino in materiale plastico applicato all'anta

Vano calzature diviso da vano vestiario per offrire maggior igiene

Sistemi di chiusura standard disponibili:

- maniglia in metallo lucchettabile a frizione con sistema anti effrazione
- serratura a cilindro con doppia chiave in dotazione.

Colore di serie corpo: Grigio RAL 7035

Colore di serie ante: Grigio RAL 7035

Armadio spogliatoio monoblocco (elettro-puntato non assemblato) su piedi con doppia porta a "L" ogni colonna singola.

Struttura portante realizzata in lamiera d'acciaio profilata prima scelta spessore 6/10.

N. 2 ante contrapposte per colonna volte ad ottimizzare lo spazio, **dotate di canottatura di rinforzo**, di fori di aerazione e porta cartellino in materiale plastico.

Vano calzature diviso da vano vestiario (maggior igiene).

Cerniere interne speciali antiscasso con perno di rotazione interno invisibile ad anta chiusa.

Bordo frontale perimetrale arrotondato anti urto raggio mm 6

Nervature longitudinali su fianchi. Asole sul tetto per consentire un'ottima circolazione dell'aria.

Trattamento delle superfici: a mezzo fosfato di ferro pesante come preparazione alla verniciatura che avviene per elettrodeposizione anodica con spessore garantito in ogni parte del mobile. Reticolazione a forno a 180°. Vernici: acriliche con elevata resistenza alla corrosione secondo le norme A.S.T.M.B. 117.64 e succ.var.

CARATTERISTICHE PRODUTTIVE



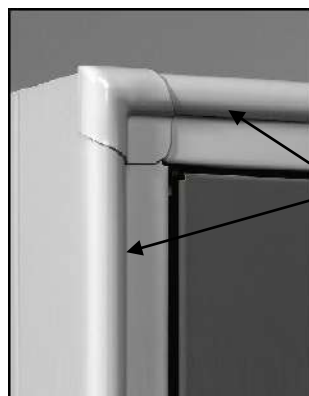
**Cerniere interne
anti scasso
non visibili
dall'esterno**



**canottatura
di rinforzo interna
cad anta**




**Cardine e perno
di rotazione
Interno**



**Bordo arrotondato
anti urto / anti
trauma raggio 6 mm**



**Tubo ovale in
PVC completi di
ganci scorrevoli
non estraibili**




**Porta cartellino in
materiale plastico
applicato all'anta**

ACCESSORI / PERSONALIZZAZIONI:

- Tetto inclinato
- Copri piedi in ABS anti corrosione
- Kit piede regolabile frontale e posteriore
- Zoccolo di base in polipropilene PP anti corrosione / anti statico / antinfortunistico



- Differenti varietà di serrature (maniglia anti-effrazione / serratura a 3 punti di chiusura / serratura a combinazione meccanica / serratura a codice elettronico)
- Possibilità di inserimento ante in laminato HPL spessore 8 mm
- Possibilità di inserimento ante in nobilitato truciolare spessore 18 mm
- Colorazione ante come da tabella sotto riportata

**CERTIFICAZIONI:****UNI EN 16121**

requisiti per la sicurezza, resistenza, durabilità e stabilità per mobili contenitori non domestici

UNI EN 16122

requisiti per la sicurezza, resistenza, durabilità e stabilità per mobili contenitori non domestici

UNI EN 9227**C.A.M. 2022** (criteri ambientali minimi)